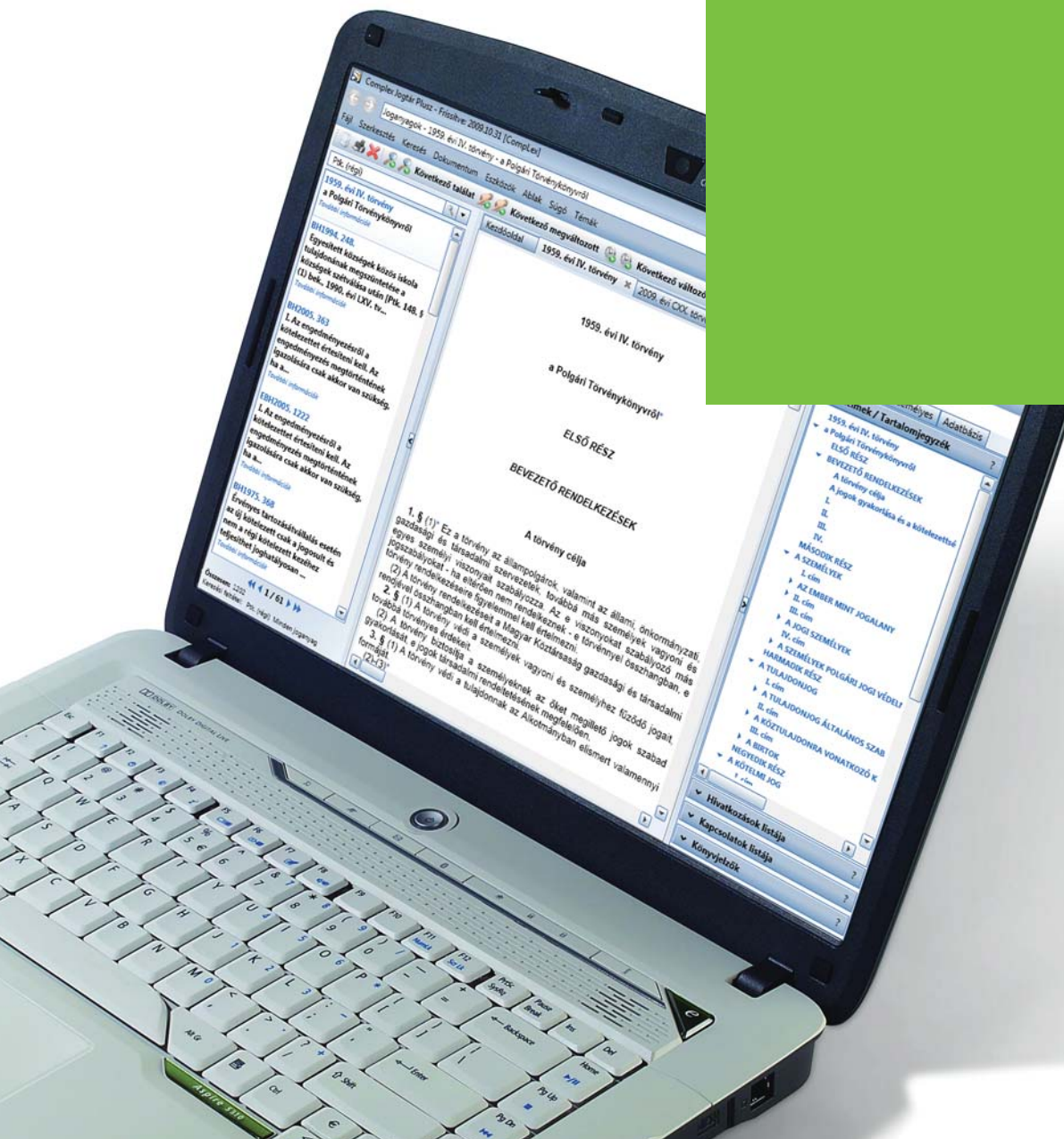


Complex Jogtár új kezelői felület



Próbaváltozat



CompLex Jogtár új kezelői felület, próbaváltozat

Kiadónk elkészítette a CompLex Jogtár és Jogtár Plusz termékei új kezelői felületének próbaváltozatát. Újdonságok iránt érdeklődő ügyfeleinknek ajánljuk az új kezelői felület kipróbálását!

A próbaváltozat ingyenesen letölthető és használható minden olyan előfizetőnk számára, aki már rendelkezik telepített és működő CompLex Jogtárral vagy Jogtár Pluszal. Az új program a Jogtár vagy Jogtár Plusz mellé települ és önálló ikont kap, tehát megmarad és használható a korábbi megszokott felület is. Az új felület programja az adatokat a már feltelepített Jogtárról vagy Jogtár Pluszról tölti be, a letölthető csomagban és a telepítőlemezen csak a megjelenítőfelület és annak a működését biztosító programelemek találhatók.

A program rendszerkövetelményei: Legalább 1GB RAM, 2GHz mikroprocesszor és 300MB szabad merevlemez, Microsoft Windows XP SP3, VISTA vagy Windows 7 operációs rendszer továbbá Microsoft.NET v3.5 SP1 futtatási környezet, mely utóbbit a telepítőkészlet feltelepíti.

A program még próbaváltozat, ezért több funkció jelenleg még nem elérhető. Nem telepíthető ékezetes magyar karaktereket tartalmazó elnevezéssel ellátott könyvtárba. A program 64 bites rendszereken nem működik. Hálózatos telepítésű Jogtár vagy Jogtár Plusz termék mellé sem telepíthető egyelőre.

Miért készítettük az új felületet?

Az első Jogtárát majdnem 20 éve adtuk ki. A Jogtár és a Jogtár Plusz (a továbbiakban Jogtárként hivatkozunk mindkét kiadványra) jelenlegi működési logikája eltér a ma interneten található alkalmazásoktól és adatbázisoktól, és elsősorban a nem jogi végzettségűek számára használata nehézséget okoz. A felület tervezésekor az volt a célunk, hogy a mai korszerű mintákat alapul véve egy könnyen és egyszerűen kezelhető felületet készítsünk, amely jobban megmutatja a Jogtár jelenleg sokak által nem, vagy csak ritkán használt funkcióit, és a jogszabályokhoz kapcsolódó számtalan értékes információt. Ehhez a jelenlegi Jogtárát használók visszajelzéseit alapul véve, egyrészt a Windows 7 felület tervezési ajánlását, másrészt az interneten található mintákat követtük.

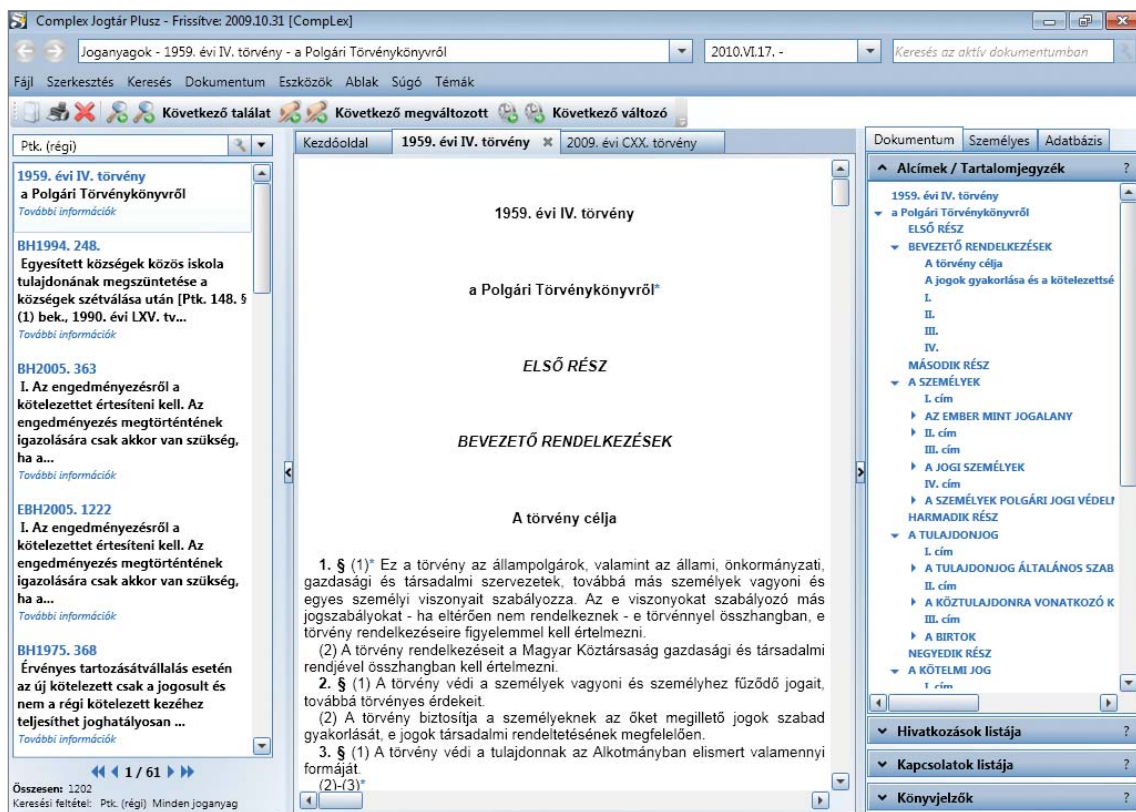
Miért néz ki másképp az új felhasználói felület?

A Jogtár számtalan értékes funkciót, a dokumentumokhoz kapcsolódóan pedig rengeteg hasznos információt és kiegészítő szolgáltatásokat tartalmaz. A mostani Jogtár felületen ezek jó része „rejtve marad”, így ezeket a felhasználók egy része nem, vagy ritkán használja. Ennek a sokféle információnak a megjelenítése új kezelőfelület fejlesztését tette szükségessé.

Első ránézésre szembeűnik, hogy az új felület a Jogtár jelenlegi felületétől eltérően három részre oszlik.

- Bal oldalon található a kereső oldalsáv, ahol a keresőmező látható, itt jelenik meg továbbá a keresés eredménye, a találati lista is.
- A középső sávban a megnyitott dokumentumokat olvashatja.
- A jobb oldali sávban Dokumentum cím alatt a dokumentumra vonatkozó információk (Alcímek/tartalomjegyzék, Hivatkozások listája, Kapcsolatok listája és Könyvjelzők), Személyes cím alatt az utoljára megnyitott anyagok és az utoljára megadott keresések, míg Adatbázis cím alatt az adatbázisra vonatkozó információk (a Jogtár tartalma) láthatók.

A három részt függőlegesen elválasztó sávokon kis háromszögek láthatók. Ezekre kattintva a felhasználó eltüntetheti az adott oldalsávot. Ilyen esetben csak maga az oldalsáv lesz látható a képernyő szélén, és megfordul a kis nyíl rajta, jelezve, hogy ha a felhasználó ide kattint, az oldalsáv újra kinyílik.



Menü – könnyebb használhatóság

A Menüben a Jogtárhoz képest eltér a funkciók csoportosítása. Arra törekedtünk, hogy jobban kövessük a mai alkalmazásoknál megszokott sémát, elősegítve a könnyebb használatot.

Navigációs eszközsor a webböngészők mintájára

A Jogtár jelenlegi felületétől eltérően a menüsor felett egy külön sort talál. Az itt látható, nyilakat ábrázoló ikonok segítségével navigálhat a megnyitott dokumentum hivatkozásai között, ha egy dokumentumhivatkozásra kattintva új dokumentum(oka)t nyitott meg.

Itt látható a megnyitott dokumentum címe, továbbá – amelyik dokumentumnál értelmezhető – egy legördülő listában a dokumentum összes időállapota. A legördíthető listában alapértelmezésben az aktuális fülön található dokumentum száma és címe jelenik meg. Ha a felhasználó legördíti a listát, akkor megkapja a különböző fülöken nyitva lévő dokumentumok listáját. Ezek közül választva – a nyíl billentyűkkel és az ENTER segítségével vagy egérr kattintással – a programfület teszi aktívvá, vagyis átvált az adott dokumentumra.

Itt található egy keresőmező is, ahol a megnyitott dokumentum szövegében kereshet (a jelenlegi Jogtárnál ez a funkció csak menüpontból indítható).



Hogyan kereshet az új felületen?

A legszembetűnőbb változtatás a jelenlegi Jogtár felületéhez képest, hogy a keresésre helyezzük a hangsúlyt az adatbázisok bemutatása helyett. A Jogtárban jelenleg először adatbázist kell választani, és a keresőfunkciók legnagyobb része már az adott adatbázison belül végezhető el. Ha azonban nem tudjuk pontosan, hogy melyik adatbázis mit tartalmaz, és a keresett információ melyik adatbázisban található, a keresés elindítása előtt nehézségekbe ütközhetünk.

Az új felületen adatbázisok megnyitása nélkül is könnyen és egyszerűen kereshet, emellett lehetősége nyílik keresési tartományok megadására is.

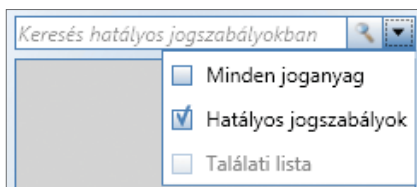
Keresőmező

Legegyszerűbben a képernyő bal oldali sávjában található keresőmező segítségével kereshet.

A keresőmezőben csak a keresni kívánt kifejezést, jogszabálycímet stb. kell beírnia, és ezt követően ENTER-t nyomva, vagy a nagyító ikonra kattintva, a találati listában valamennyi adatbázisban egyszerre kereshet.

Amennyiben több szót ír a keresőmezőbe, ezeket a rendszer „és” logikai kapcsolattal köti össze, vagyis a találati listán azok a joganyagok jelennek meg, amelyekben minden szó szerepel. Ha több szót idézőjelek közé zár, akkor a találatok között csak azok fognak megjelenni, amelyekben a megadott szavak az adott sorrendben egymás után találhatók meg.

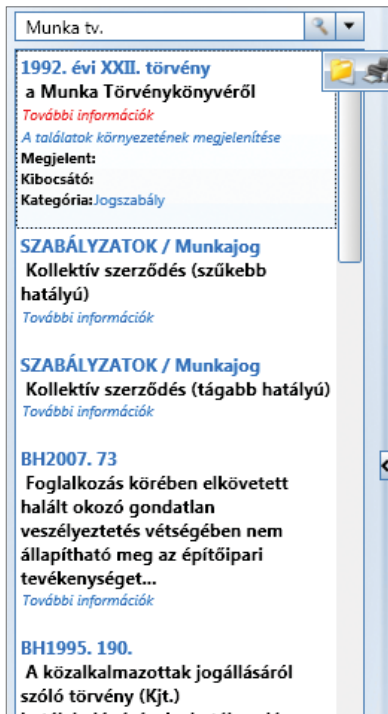
A keresőmező mellett található kis nyíl segítségével szűkítheti a keresési tartományt (pl. csak a hatályos jogszabályok között, vagy ha már van egy találati listája, annak elemei között keres). Ha nem állít be semmilyen tartományt, a kereső minden adatbázisban keres.



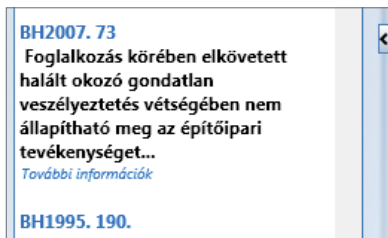
Ha bonyolultabb kereséseket kíván végezni, a Keresés menüpont Keresési feltételek beállítása funkcióját használja! Ez a funkció a próbaváltozaton még nem működik.

A találati lista felépítése

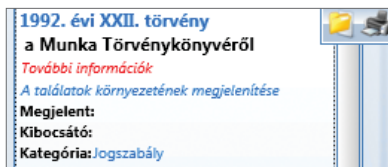
A találati lista a Jogtár jelenlegi felületétől eltérően a képernyő középső sávja helyett a képernyő bal oldalán, a keresőmező alatt jelenik meg, görgethetően.



A lista elemei tartalmazzák a jogszabály számát, a címét (ha van). A keresőmezőbe beírt kifejezés a találati lista elemeinek címében – amennyiben ott fordul elő – piros színnel jelenik meg. A dokumentumcímek alatt a További információkra kattintva az alábbi információk jelennek meg: melyik Közlönyben jelent meg az anyag, ki a kibocsátója, valamint milyen típusú dokumentumról (jogszabály, bírói döntés, kiadói dokumentum stb.) van szó.



Az adott találat fölé mozgatva az egérmutatót, a találat jobb alsó részén megjelenik egy lebegő eszköztár, amely a következő funkciókat tartalmazza: Megnyitás, és Nyomtatás.

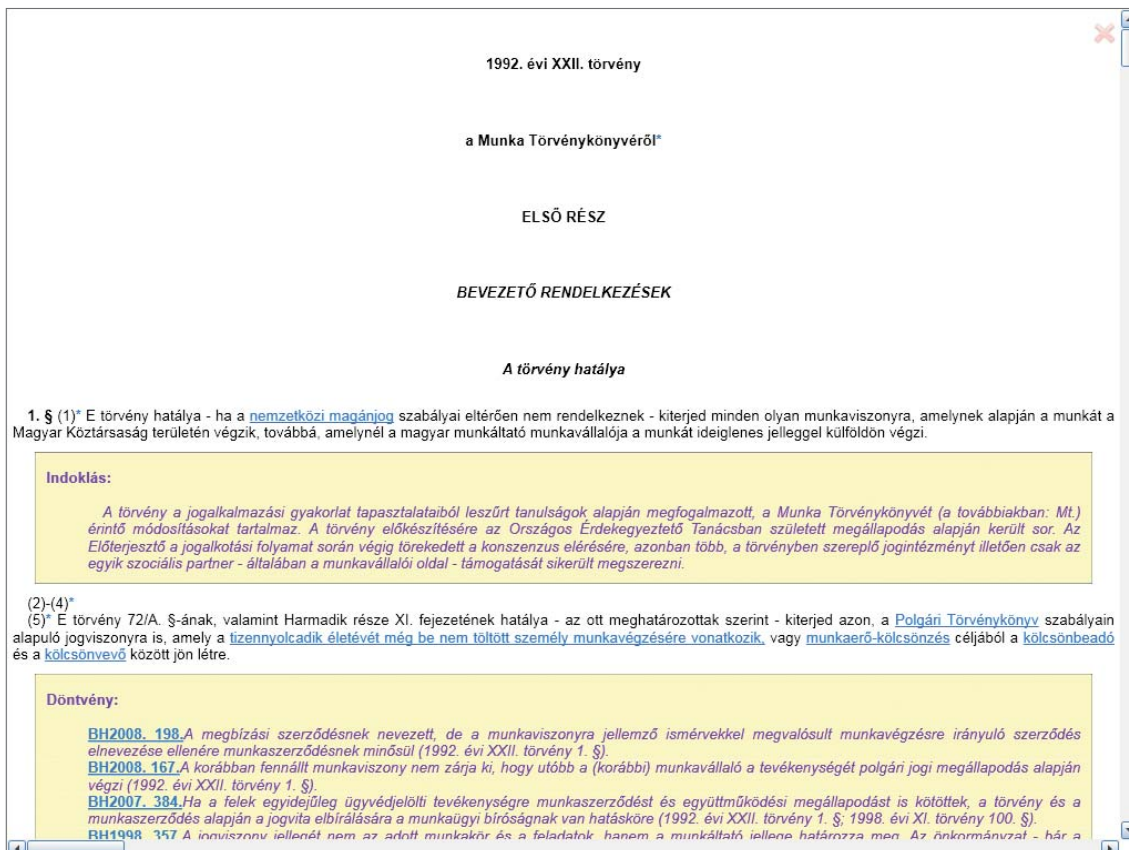


A találati lista alatt feltüntetjük az aktuális keresőfeltételeket, a találatok számát, és lebegő menüben lehetőséget biztosítunk a találatok tovább szűrésére.



Dokumentum megnyitása

A találati listában a dokumentum címére duplán kattintva, vagy a lebegő menü megnyitás funkcióját használva a felület középső sávjában nyílik meg a keresett dokumentum. Az Ablak menüpont „Aktuális dokumentum megnyitása teljes képernyőre” funkció segítségével a megnyitott dokumentumot a Jotgr mostani felületétől eltérően a teljes képernyőn is megjeleníthetjük (F11-es gyorsbillentyű).



1992. évi XXII. törvény

a Munka Törvénykönyvéről*

ELSŐ RÉSZ

BEVEZETŐ RENDELKEZÉSEK

A törvény hatálya

1. § (1)* E törvény hatálya - ha a [nemzetközi magánjog](#) szabályai eltérően nem rendelkeznek - kiterjed minden olyan munkaviszonyra, amelynek alapján a munkát a Magyar Köztársaság területén végzik, továbbá, amelynél a magyar munkáltató munkavállalója a munkát ideiglenes jelleggel külföldön végzi.

Indoklás:

A törvény a jogalkalmazási gyakorlat tapasztalataiból leszárt tanulságok alapján megfogalmazott, a Munka Törvénykönyvét (a továbbiakban: Mt.) érintő módosításokat tartalmaz. A törvény előkészítésére az Országos Érdekegyeztető Tanácsban született megállapodás alapján került sor. Az Előterjesztő a jogalkotási folyamat során végig törekedett a konszenzus elérésére, azonban több, a törvényben szereplő jogintézményt illetően csak az egyik szociális partner - általában a munkavállalói oldal - támogatását sikerült megszerezni.

(2)-(4)*

(5)* E törvény 72/A. §-ának, valamint Harmadik része XI. fejezetének hatálya - az ott meghatározottak szerint - kiterjed azon, a [Polgári Törvénykönyv](#) szabályain alapuló jogviszonyra is, amely a [tizennyolcadik életévét még be nem töltött személy munkavégzésére vonatkozik](#), vagy [munkaerő-kölcsönzés](#) céljából a [kölcsönbeadó](#) és a [kölcsönvevő](#) között jön létre.

Dontvény:

[BH2008. 198.](#) A megbízási szerződésnek nevezett, de a munkaviszonyra jellemző ismérvekkel megvalósult munkavégzésre irányuló szerződés elnevezése ellenére munkaszerződésnek minősül (1992. évi XXII. törvény 1. §).

[BH2008. 167.](#) A korábban fennállt munkaviszony nem zárja ki, hogy utóbb a (korábbi) munkavállaló a tevékenységét polgári jogi megállapodás alapján végzi (1992. évi XXII. törvény 1. §).

[BH2007. 384.](#) Ha a felek egyidejűleg ügyvédjelölti tevékenységre munkaszerződést és együttműködési megállapodást is kötöttek, a törvény és a munkaszerződés alapján a jogvita elbírálására a munkaügyi bíróságnak van hatásköre (1992. évi XXII. törvény 1. §; 1998. évi XI. törvény 100. §).

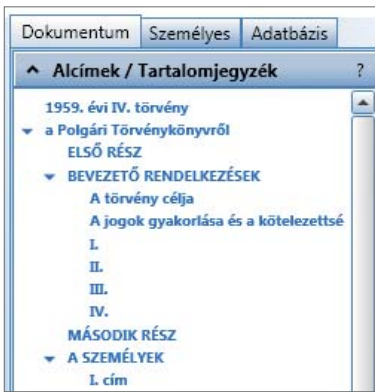
[BH1998. 357.](#) A jogviszony ellenét nem az adott munkakör és a feladatok hanem a munkáltató jellege határozza meg. Az önkormányzat - hár a

A teljes képernyős üzemmódból a képernyő jobb felső sarkában található bezárás gombra kattintva vagy ESCAPE-t nyomva léphet ki.

A dokumentumok szövegének megjelenése a betűtípus és a színek tekintetében egyénileg beállítható a felhasználó számára. (Lásd beállítások című részt).


Alcímek /Tartalomjegyzék


A hosszabb dokumentumok (pl. kommentárok) esetében különösen hasznos, hogy a jobb oldali sávban a Dokumentum pont alatt látható az aktuálisan kiválasztott dokumentum tartalomjegyzéke. Azon címek előtt, amelyek további alcímkre tagolódnak, nyíl látható. Ezekre kattintva a további alcímek is láthatóak lesznek.



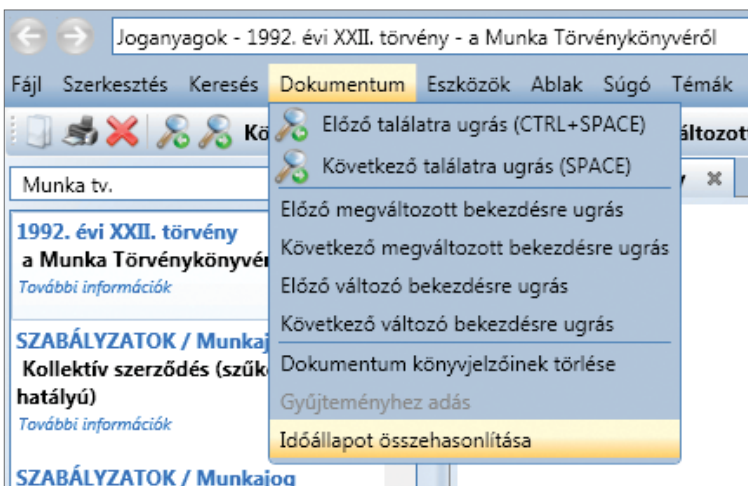
A joganyagok időbeli változásai (időállapot)

A joganyagok szövegében mind a jövőben változó, mind a megváltozott bekezdéseket jelöljük. A Jogtáron megszokott jelölések közül továbbra is a kéz ikon jelöli a megváltozott bekezdéseket, míg a változókat egy új ikonnal, órával jelöljük.

 g)*a külön törvény szerinti rehabilitációs járadékban részesülő személy esetén a keresőkép teljes,

 117/C. §*(1) Ha a 117/B. § (2) bekezdés alapján rövidebb teljes munkaidőt állapítottak meg, a munkáltató és a munkavállaló írásban megállapodhatnak a (2) bekezdésben foglaltak szerint a munkaidő mértékének 2011. december 31-ig tartó felemeléséről.

A Jogtárhoz képest egységesebb lett a különböző időállapotok összehasonlításának jelölése: egy joganyag két időállapotának összehasonlításakor a törölt részeket alapértelmezésben világosszürkével, míg a beszűrt részeket sötétzölddel jelöljük.



Hasonlítás: 2010.IV.1. / 2010.V.1. - 1992. évi XXII. törvény - a Munka Törvényköny

d) a külön törvény szerinti emberi reprodukciós eljárással összefüggő kezelés, a terhesség, a szülést követő három hónap, illetve a szülési szabadság [138. § (1) bekezdés],



e) a gyermek ápolása, illetve gondozása céljára kapott fizetés nélküli szabadságnak [138. § (5) bekezdés], illetve a gyermek hároméves koráig - a fizetés nélküli szabadság igénybevétele nélkül is - a gyermekgondozási segély folyósításának, **gyermek hároméves koráig terjedő,**

f) a sor- vagy tartalékos katonai szolgálatnak a behívóparancs, a polgári szolgálatnak a teljesítésre vonatkozó felhívás kézhezvételétől számított,



g) a külön törvény szerinti rehabilitációs járadékban részesülő személy esetén a keresőkép telenség teljes,



h) a külön törvény szerinti, örökbefogadás előtti kötelező gondozásba helyezés esetén az örökbe fogadni szándékozó munkavállalót - közösen örökbe fogadni szándékozó házastársak döntése alapján a gyermek nevelésében nagyobb szerepet vállaló házastársat - érintően a kötelező gondozásba helyezéstől számított hat hónap, illetve, ha a gyermek a hat hónap letelte előtt kikerül a gondozásból, a kötelező gondozás időtartama.

Szöveghatárolások

A dokumentumhoz tartozó szöveghatárolások listái a jobb oldali sávban, a Dokumentum pont alatt található.

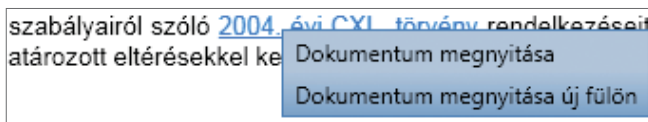
Itt kétféle listát láthat a felhasználó:

- Hivatkozások, ahol a dokumentum hivatkozásai jelennek meg más dokumentumokra, és
- Kapcsolatok: amely más dokumentumok hivatkozásait tartalmazza az aktuális dokumentumra.



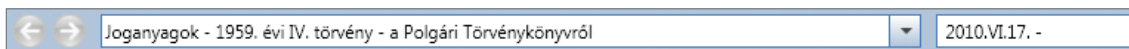
A megnyitott dokumentum szövegében lévő más joganyagokra és kiadói anyagokra való hivatkozásokat kék színnel jelöljük. Minden hivatkozáshoz tartozik egy helyzetérzékeny menü a következő menüpontokkal:

- Megnyitás, amely megnyitja a hivatkozást a dokumentum fülén
- Megnyitás új fülön, ez a hivatkozást egy új fülön nyitja meg.



Navigáció a megnyitott dokumentumokban

A navigációs eszközsoron látható nyilakkal navigálhatunk is az egy dokumentumon belül követett hivatkozások között előre és hátra. Minden követett hivatkozás feljegyzésre kerül a listában.



Ameddig nincs követett hivatkozás, mindkét nyíl gomb inaktív állapotban van. Ha a felhasználó követett hivatkozást, a visszafelé mutató nyíl gomb aktívvá válik. Ha a felhasználó visszalépett a visszafelé mutató nyíl gombbal, az előre mutató nyíl is aktív lesz.

A lefelé mutató nyíllra kattintva megjelenik az aktuális állapot körüli maximum 20 lépés egy menüben.

A jogszabályok szövegébe beágyazott szövegrészek

A Joggáron lévő jogszabályok kiemelt értéke, hogy szövegükben a jogszabályok értelmezését és a bírói gyakorlat megismerését szolgáló kapcsolódó anyagok (EBH-k, BH-k, kollégiumi állásfoglalások, indokolások, kommentárok stb.) találhatóak. Ezek a dokumentumok nem a jogszabály részei. A Beállítások menüpontban állítható, hogy mindig látszanak-e, kinyitható/becsukható módon jelenjenek meg vagy ne látszanak. Amennyiben már van megnyitott dokumentum, és a program működése közben szeretné a beállítást megváltoztatni, a próbaváltozaton újra meg kell nyitni a dokumentumot ahhoz, hogy azt a módosított beállítási feltételeknek megfelelően tekinthesse meg.

BEVEZETŐ RENDELKEZÉSEK

A törvény hatálya

1. § (1)* E törvény hatálya - ha a [nemzetközi magánjog](#) szabályai eltérően nem rendelkeznek - kiterjed minden olyan munkaviszonyra, amelynek alapján a munkát a Magyar Köztársaság területén végzik, továbbá, amelynél a magyar munkáltató munkavállalója a munkát ideiglenes jelleggel külföldön végzi.

Indoklás:

A törvény a jogalkalmazási gyakorlat tapasztalataiból leszűrt tanulságok alapján megfogalmazott, a Munka Törvénykönyvét (a továbbiakban: Mt.) érintő módosításokat tartalmaz. A törvény előkészítésére az Országos Érdekegyeztető Tanácsban született megállapodás alapján került sor. Az Előterjesztő a jogalkotási folyamat során végig törekedett a

1992. évi XXII. törvény

a Munka Törvénykönyvéről*

ELSŐ RÉSZ

BEVEZETŐ RENDELKEZÉSEK

A törvény hatálya

1. § (1)* E törvény hatálya - ha a [nemzetközi magánjog](#) szabályai eltérően nem rendelkeznek - kiterjed minden olyan munkaviszonyra, amelynek alapján a munkát a Magyar Köztársaság területén végzik, továbbá, amelynél a magyar munkáltató munkavállalója a munkát ideiglenes jelleggel külföldön végzi.

[Indoklás ☺]

(2)-(4)*

(5)* E törvény 72/A. §-ának, valamint Harmadik része XI. fejezetének hatálya - az ott meghatározottak szerint - kiterjed azon, a [Polgári Törvénykönyv](#) szabályain alapuló jogviszonyra is, amely a [tizennyolcadik életévét még be nem töltött személy munkavégzésére vonatkozik](#), vagy [munkaerő-kölcsönzés](#) céljából a [kölcsönbeadó](#) és a [kölcsönvevő](#) között jön létre.

Minden beágyazott szövegrészhez kapcsolódik helyzetérzékeny menü, melyet a jobb egérgombbal lehet előhívni és a következő pontokat tartalmazza:

- Beágyazott szövegrészek elrejtése, ahol az adott szövegrész típusa (pl. Indokolások, Bírósági határozatok) és a menüpont kiválasztásának hatására az adott típusú szövegrészek eltűnnek.
- Az összes beágyazott szövegrész mutatása, amely kinyitja az összes adott típusú beágyazott szövegrészt.

Lábjegyzetek kezelése

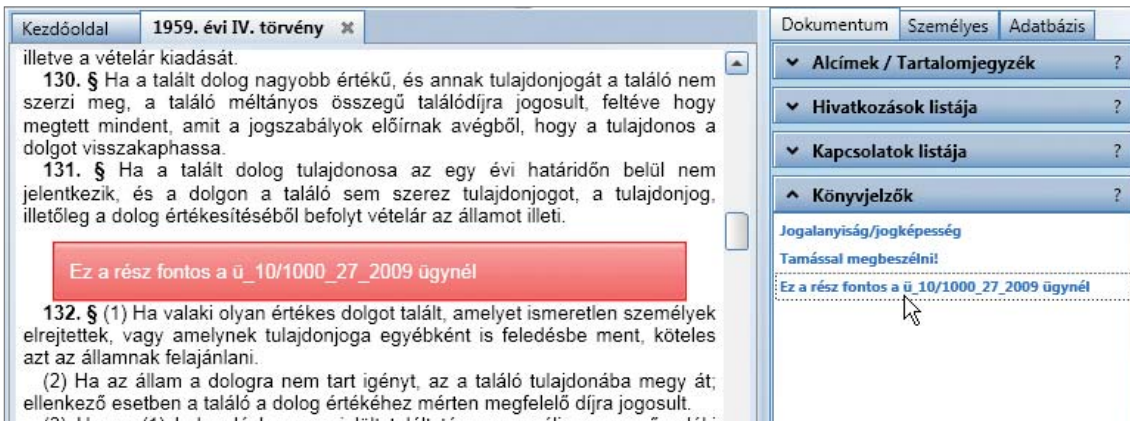
A lábjegyzetek hivatkozási számait a szövegben felső indexként jelenítjük meg, és kék színnel jelöljük.

A Jogtártól eltérően a lábjegyzet szövege nem az indexre való kattintással hívható elő, hanem ha a felhasználó a lábjegyzet hivatkozási száma fölé viszi az egérmutatót, a lábjegyzet szövege egy szöveges ablakban jelenik meg.

1. § (1)* E törvény hatálya - ha a [nemzetközi magánjog](#) szabályai eltérően nem rendelkeznek - kiterjed minden olyan munkaviszonyra, amelynek alapján a munkát a Magyar Köztársaság területén végzik, továbbá, amelynél a magyar munkáltató munkavállalója a munkát ideiglenes jelleggel külföldön végzi.

Könyvjelzők

A jelenlegi Jogtár felület kevésbé ismert funkciója a Könyvjelzők és Megjegyzések funkció. Ezekkel a funkciókkal a felhasználó megjelölheti a jogszabály egy adott részét (Könyvjelző), vagy megjegyzéseket fűzhet egy jogszabály (illetve bármely egyéb dokumentum) szövegéhez (Megjegyzés). A két funkció az új felületen „Könyvjelző” néven összevontuk.

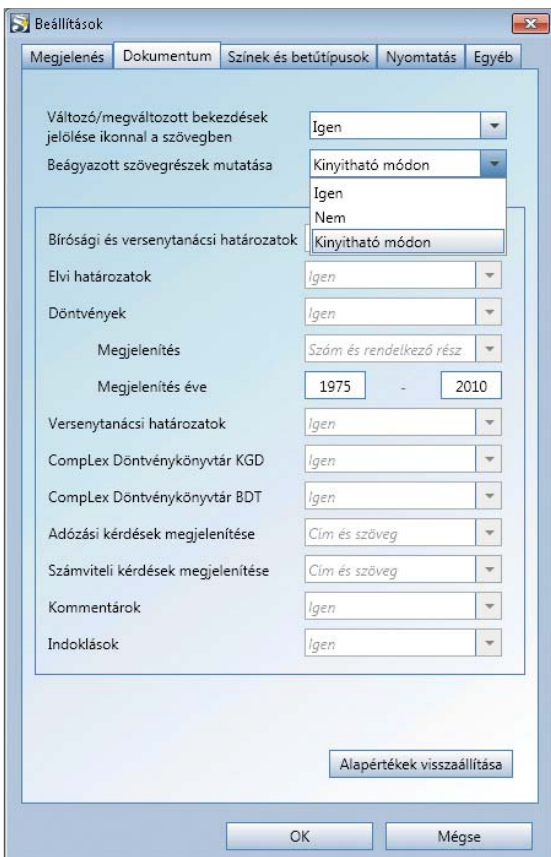


Beállítások

Az Eszközök menüpont Beállítások pontja alatt „testre szabhatja” az alkalmazást. Itt változtathatja meg az oldalsávok betűméretét, a találati lista részletességét, a dokumentumok beállításait (lásd a következő bekezdést), a színeket, betűtípusokat, valamint a nyomtatási beállításokat.

A Dokumentumok fül a Jogtáron a Kapcsolódó anyagok néven ismert funkciót takarja, amelynek segítségével meghatározhatja, hogy a jogszabályok szövegében milyen módon (teljes szövegesen, ikonról behívhatóan, vagy egyik módon sem) kívánja megjeleníteni a kapcsolódó dokumentumokat (kommentárok, bírói döntések stb.).

Amennyiben van már megnyitott dokumentuma, és a program működése közben szeretné a kapcsolódó anyagok beállítását megváltoztatni, a próbaváltozaton még újra kell nyitni azt a dokumentumot, amelyet a megváltozott beállításokkal szeretne megtekinteni.



Nyomtatás

A Fájl menüpontból, és az ikonsorból is elérhető a funkció. A nyomtatni kívánt dokumentum automatikusan pdf-formátumban kerül nyomtatásra.

Képernyőfelbontás

A Jogtár program által támogatott legkisebb képernyőfelbontás a 800×600 pixeles.

A szoftver teljes funkcionalitása használható teljes képernyőn ebben a felbontásban is, de nagyobb felbontásban kényelmesebben kezelhető az alkalmazás.

Mi az, ami az új felület funkciói közül a próbaváltozaton még nem működik?

A próbaváltozaton korlátozva működnek az alábbi funkciók:

- A Keresés menüpontban már látható, de még nem működik a keresési feltételek beállítása ablak, amely a bonyolultabb keresési feltételek megadására szolgál.
- Az Eszközök menüpontból elindítható az Iratminta kezelő program, azonban a találati listába bekerült iratminták még nem a kezelőprogramban jelennek meg.

Kiszűrítve látja a Menüben továbbá a következő funkciókat:

- Új intelligens gyűjtemény és intelligens gyűjtemény exportálása:
- Ennek a funkciónak a segítségével elmenthetünk vagy lefuttathatunk egy korábban más összeállított összetett keresést.
- Gyűjteményhez adás:
A gyűjtemény a Jogtár saját szűkítésének feleltethető meg. A felhasználó által összeállított dokumentum listát jelenti.
- Bibliográfia kereső, amely elindítja a bibliográfia kereső alkalmazást.
- A Jogi szakszótár, amely elindítja a jogi szakszótár alkalmazást
- Az aktuális ablak szétosztása, amely kiválasztására az aktuális dokumentummegjelenítő ablak két részre válik egy vízszintes osztó sáv segítségével.

Mi az, ami a Jogtár jelenlegi funkciói közül nem működik az új felület próbaváltozatán?

A próbaváltozaton a jelenlegi Jogtáron lévő funkciók közül az alábbiakat nem találja meg:

- egy joganyag kikeresése funkciót,
- a változásfigyelő naptárat,
- nem hozhatók létre saját szűkítések,
- nem jeleníthetőek meg a tárgyszavak és a jogterületek.